

KRÜMM

The Bath Experience



**Instalación y
mantenimiento**



ACQUA

Basin faucet

—
Monocomando
lavatorio

Línea **KR-AQ200LA** Acqua I Acqua Line **KR-AQ200LA**

¡FELICITACIONES!

El producto que Usted adquirió ha pasado por los más estrictos controles de calidad, de funcionamiento y de los acabados, asegurándole una vida libre de inconvenientes durante años.

Agradecemos la elección que ha hecho y, por sobre todas las cosas, la confianza depositada en Nosotros. Ella es la que nos motiva a mejorar día a día nuestro trabajo.

CONGRATULATIONS!

This product has been subjected to the stringent tests for its quality, performance and finish. We guarantee years of trouble free operation. We thank you for choice and above all for the trust you are placing in us. This trust is what motivates us to improve every day.

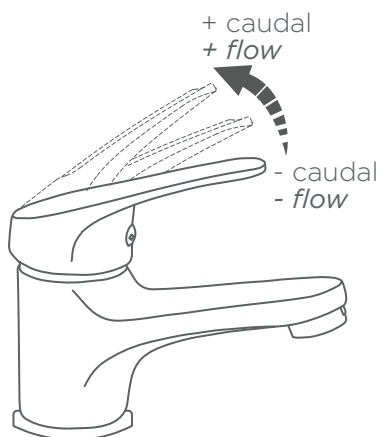
Antes de conectar la grifería a la distribución de agua, purgar muy bien la cañería a fin de eliminar partículas extrañas

Before connecting the faucet to the water supply, flush the piping system thoroughly to eliminate any residue.

INSTRUCCIONES DE USO | *Use instructions*

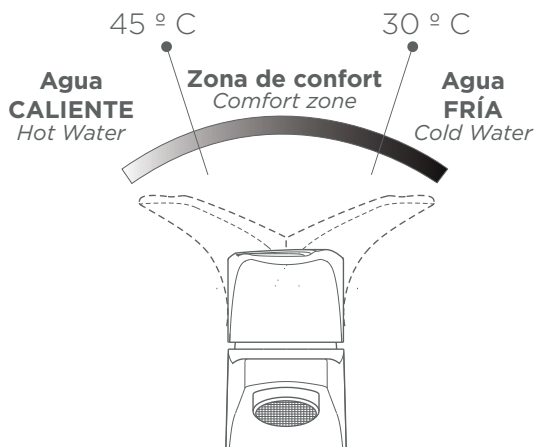
Apertura, cierre y regulación de caudal

Opening, closing and flow regulation



Regulación de temperatura

Temperature regulation



*Las ilustraciones son a modo ilustrativo y no reflejan el diseño del producto.

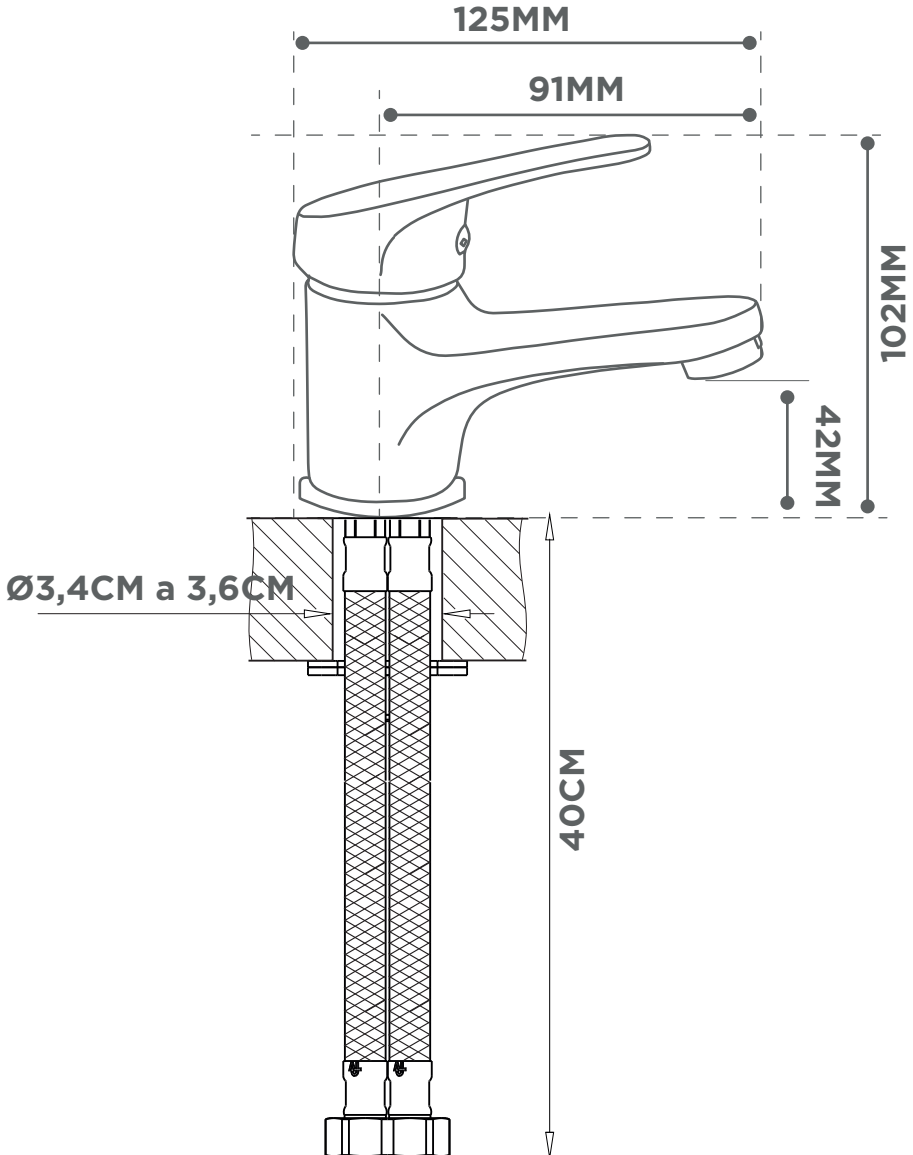
KRÜMM

The Bath Experience

Línea **KR-AQ200LA** Acqua I Acqua Line **KR-AQ200LA**

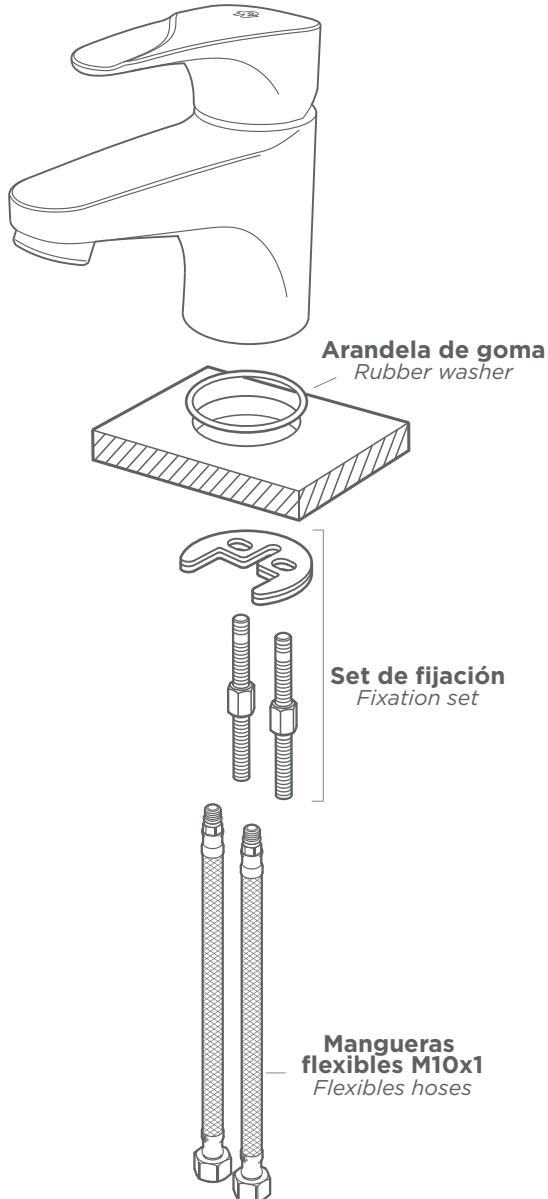
JUEGO MONOCOMANDO PARA LAVATORIO

Single handle lavatory set.



Línea **KR-AQ200LA** Acqua | Acqua Line **KR-AQ200LA**

DETALLE DE FIJACIÓN | *Fixation details*



Línea **KR-AQ200LA** Acqua I Acqua Line **KR-AQ200LA**

REPUESTOS I *Spare parts*

KRUMM le brinda una gran variedad de repuestos con los que puede contar si llegara a tener un eventual problema. Ya sea por desgaste normal de alguna pieza o pérdida de la misma, todos nuestros repuestos estarán disponibles durante quince años después de discontinuada cualquier línea o producto. Para una larga vida útil de su grifería, exija sólo repuestos legítimos. El uso de repuestos de otro origen puede afectar el funcionamiento del producto e incluso dañarlo. En tal caso, la garantía del producto pierde automáticamente su validez. Solicítelos en nuestros comercios autorizados y, si tiene alguna duda comuníquese con nosotros al Centro de Atención al usuario ó visite nuestra página web: **www.krumm.pro**

Should you have any problem either due to normal wearing out or lost piece. **KRUMM** has a wide variety of spare parts you can count on even up to 15 years after products sets discontinuity.

Only ask for authorized spare parts. Using parts for other origin, may cause damage to the products.

Ask for them in authorized stores or contact us at Costumer Service Center **KRUMM** answer or in our web page: **www.krumm.pro**

LIMPIEZA I MANTENIMIENTO I *Cleaning and care instructions*

Use solamente productos jabonosos suaves. NUNCA use productos, abrasivos, esponjas metálicas, ni paños fibrosos.

Las incrustaciones de sarro pueden eliminarse, con un poco de vinagre de alcohol y un buen cepillado. Los juegos de grifería son fabricados a partir de diferentes materias primas y con distintos espesores. En caso de superficies pintadas también se requieren diferentes procesos de coloreado. Por lo tanto no se puede asegurar una uniformidad absoluta de colores.

It is recommended to wipe faucets dry with a soft cloth after use to avoid spots left by mineral deposits when water evaporates. Avoid harsh and abrasive cleaners on all faucet surfaces. Use only a soft damp cloth with mild liquid soap to clean the faucet surfaces of all finishes including coated polished brass, gold, brushed nickel, etc. Painted and plated surfaces alike, should be coated regularly with a thin protective film. Non-abrasive liquid car wax is recommended.

KRÜMM

The Bath Experience